































Обзор строчек

Рабочие строчки

Сте-жок	Но-мер	Название	Назначение
	1	Прямая строчка	Для стачивания и отстрочки. 29 положений иглы для удобства отстрочки и вшивания молний.
	2	Эластичная тройная прямая строчка	Усиленный прямой шов. Отстрочка.
	3	Обратная прямая строчка	Постоянное шитье назад.
	4	Строчка зигзаг	Усиление швов, обработка краев, шитье эластичных тканей, вшивание кружев.
	5	Строчка зигзаг, левое и правое положение иглы	Усиление швов, обработка краев, шитье эластичных тканей.
	6	Строчка Z-зигзаг	Аппликации, глазки, вшивание шнуров.
	7	Строчка эластичный тройной зигзаг	Эластичная строчка для декоративной обработки края или отстрочки.
	8	Строчка трехшаговый зигзаг	Штопка, нашивание заплат, вшивание эластичной тесьмы.
	9	Эластичная строчка	Штопка, нашивание заплат, вшивание эластичной тесьмы.
	10	Эластичная тройная строчка	Штопка, нашивание заплат, вшивание резиновой тесьмы и декоративное шитье.
	11	Сотовая строчка	Декоративная строчка для орнаментной обработки эластичных материалов и края. Если на шпульку намотать резиновую нить, то получится стягивающий эффект.
	12	Соединительная строчка	Соединяет две детали с имитацией сетки, а также используется для декоративных эффектов в лоскутном шитье.
	13	Декоративная эластичная строчка	Для стачивания встык деталей махровых изделий, либо кожи и т.д., где не допускается сшивание внахлест.
	14	Строчка двойным крестом	Эластичная декоративная подрубка для эластичных тканей.
	15	Потайная подгибка	Потайная подгибка плотных тканей.
	16	Эластичная потайная подгибка	Потайная подгибка эластичных тканей.
	17	Эластичная трикотажная строчка	Стачивание изделий из эластичных тканей
	18	Закрытый оверлок	Одновременное стачивание и обметка эластичных материалов.
	19	Закрытый оверлок	Стачивание и обметка одновременно с усиленным краем.

Сте- жок	Но- мер	Название	Назначение
	20	Эластичная обметка	Одновременное стачивание и обметка эластичных материалов.
	21	Оверлок	Одновременное стачивание и обметка эластичных материалов, нашивание заплат, обработка кромок.
	22	Закрытый оверлок	Одновременное стачивание и обметка эластичных материалов, нашивание заплат, обработка кромок.
	23	Оверлок для вязаных тканей	Одновременное стачивание и обметка эластичных материалов.
	24	Закрытый оверлочный потайной шов	Для декоративной оверлочной потайной подгибки эластичных материалов.
	25	Бельевая петля	Петля для блуз, рубашек и постельного белья.
	26	Стандартная петля	Основная петля для блуз, рубашек и жакетов. Также используется для наволочек.
	27	Закругленная петля с продольной закрепкой	Петля для одежды
	28	Петля с глазком с точечной закрепкой	Портновская или декоративная петля
	29	Петля с глазком с продольной закрепкой	Портновская петля для пиджаков и брюк
	30	Закругленная петля	Петля для легкой одежды и жакетов
	31	Эластичная петля	Петля для эластичных материалов
	32	Пришивание пуговиц	Пришивание пуговиц.
	33	Глазок	Используется в технике старинного шитья и для декоративных бордюров.
	34	Программируемая штопка	Штопка дырок и повреждений на ткани.
	35	Программируемая усиленная штопка	Укрепленная штопка дырок и повреждений на ткани.
	36	Закрепка	Автоматическая закрепка швов и карманов.
	37	Закрепка для джинсы	Автоматическая декоративная закрепка для швов и карманов.

Квилт строчки

														
38	39	40	41	42	43	44	45	46	47	48	49	50	51	52

53	54	55	56	57	58	59	60	61	62	63	64	65	66	67

Строчки старинной вышивки

68	69	70	71	72	73	74	75	76	77	78	79	80	81	82
83	84	85												

Гладьевые строчки



86	87	88	89	90	91	92	93	94	95	96	97	98	99	100
101	102	103	104	105										

Декоративные строчки

106	107	108	109	110	111	112	113	114	115	116	117	118	119	120
121	122	123	124	125	126	127	128	129	130	131	132	133	134	135
136	137	138	139	140	141	142	143	144	145					

Строчки с дополнительными лапками

	146	Строчка для нашивания бус 4–6мм	Для пришивания жемчуга, бисерной нити и т.п. Требуется дополнительная Лапка для бисерной нити (номер для заказа 820605–096)
	147	Узелковая строчка	Имитирует ручную вышивку в стиле «французский узелок». Требуется дополнительная Лапка для узлового шва для IDT™, (номер для заказа 820613–096).
	148	Узелковая строчка	Имитирует ручную вышивку в стиле «французский узелок». Требуется дополнительная Лапка для узлового шва для IDT™, (номер для заказа 820613–096).

	149	Соединительная технологическая строчка	Для соединения двух деталей изделия. Требуется дополнительная Лапка для подгибки и одновременного притачивания кружева для ИДГ™, (номер для заказа 820931-096).
	150	Соединительная технологическая строчка	Для соединения двух деталей изделия. Требуется дополнительная Лапка для подгибки и одновременного притачивания кружева для ИДГ™, (номер для заказа 820931-096).

Алфавиты

Block

ABCDEFGHIJKLMNOPQRSTUVWXYZ
 abcdefghijklmnopqrstuvwxyz
 Å Ä Ö Ø Æ Ø Æ & ? !
 å ä ö ø æ ø ù ú û ç ñ ' @
 1234567890.,- _

Cyrillic

А Б В Г Д Е Ж З И Й К Л М Н О П Р С Т У Ф Х Ц Ч
 Ш Щ Ъ Ы Ь Э Ю Я
 а б в г д е ж з и й к л м н о п р с т у ф х ц ч ш щ ъ ы ь э ю я
 1234567890ё&?!'@.,- _